

# Przewodnik dla użytkownika

## Archiwum Prac Dyplomowych Sposób obsługi pracy dyplomowej przez promotora

### Krok 1.

Aby zalogować się do systemu należy kliknąć w napis „zaloguj się” w prawym górnym rogu na stronie <https://apd.dsw.edu.pl>.

Zostaniemy przeniesieni na stronę logowania znaną z USOSWeb.

Należy wprowadzić dane do swojego konta i kliknąć przycisk zaloguj.

### Krok 2.

Wybrać preferowaną pracę dyplomową z listy wyświetlanych prac.

Prace dyplomowe Zadania

KIERUJĄCY PRACĄ	nadtożna	ZAARCEPTUJ DANE
praca dyplomowa		praca dyplomowa

Moja strona w katalogu

Po zalogowaniu się widnieje lista prac którymi kierujemy i zadania jakie są do wykonania aktualnie.

### Krok 3.

#### Status pracy



#### Informacje o pracy



Język pracy:	polski/polska [PL]
Tytuł:	praca dyplomowa praca
Autor:	mgr test test <small>Licencja na programy p... Baza egzaminów dyplomowych: 1704</small>
Promotor pracy:	Kuba Test
Jednostka organizacyjna:	Wydział Nauk Pedagogicznych
Streszczenie:	streszczenie pracy streszczenie pracy
Słowa kluczowe:	streszczenie pracy streszczenie pracy
Status pracy:	Akceptacja przez osobę kierującą pracą zmian dokonanych przez autora pracy
Status archiwizacji:	Do archiwizacji

Tutaj pobieramy wszystkie pliki wgrane przez autora łącznie z samą pracą.

#### Pliki

APD\_ela\_studenta.pdf: praca dyplomowa  
Wzrosty pliki: 1 (zakładki)




## Krok 4.

Osoby piszące recenzje:	Kuba Test  Test Testowski 
Status pracy:	Wystawianie i zatwierdzenie wszystkich recenzji
Status archiwizacji:	Zarchiwizowana

### Pliki

**APD\_dla\_studenta.pdf**: praca dyplomowa  
rodzaj: Praca | rozmiar: 1,7 MB | język: polski/polski [PL] | dodany 2015-03-30 przez test test  
Wersja pracy: 1

### Recenzje

	mgr test test autor
Kuba Test recenzent	
Test Testowski recenzent	

Przy etapie 4 należy wystawić recenzje. Robimy to klikając w ikone przy naszym nazwisku. Widzimy tam też czy recenzent wystawił już recenzje. Jeśli to zrobił kolor jego ikony staje się zielony.

plomowych

## Krok 5.


Treść recenzji


 Recenzja nie jest jeszcze gotowa do zatwierdzenia. Nie udzielono odpowiedzi na pytania o numerach: 1, 2, 3, 4, 5, 6, 7. Nie wybrano oceny.

	BRANOBU	EDYTUJ ODPOWIEDZI	ZATWIERDZ RECENZJE	WYCZYSC
1	Czy treść pracy odpowiada tematowi określonym w tytule?	brak odpowiedzi		
2	Ocena układu pracy, struktury podziału treści, kolejności rozdziałów, kompletności tez itp.	brak odpowiedzi		
3	Merytoryczna ocena.	brak odpowiedzi		
4	Czy i w jakim zakresie praca stanowi nowe ujęcie.	brak odpowiedzi		
5	Charakterystyka doboru i wykorzystania źródeł.	brak odpowiedzi		
6	Ocena formalnej strony pracy (poprawność języka, opanowanie techniki i pisania pracy, spis rzeczy, odylacze).	brak odpowiedzi		
7	Inne uwagi	brak odpowiedzi		
8	Ocena pracy	brak		
	BRANOBU	EDYTUJ ODPOWIEDZI	ZATWIERDZ RECENZJE	WYCZYSC

Klikając w tę ikonę można edytować odpowiedzi.

## Krok 6.

 Wszystkie pola są wymagane

	BRANOBU	ZAPISZ	ZATWIERDZ I SAKORCZ EDYCJE	WYCZYSC
1	Czy treść pracy odpowiada tematowi określonym w tytule?	Limit 1000, wprowadzono 0 znaków		
2	Ocena układu pracy, struktury podziału treści, kolejności rozdziałów, kompletności tez itp.	Limit 1000, wprowadzono 0 znaków		
3	Merytoryczna ocena.	Limit 1000, wprowadzono 0 znaków		
4	Czy i w jakim zakresie praca stanowi nowe ujęcie.	Limit 1000, wprowadzono 0 znaków		
5	Charakterystyka doboru i wykorzystania źródeł.	Limit 1000, wprowadzono 0 znaków		

Wprowadzić odpowiedzi.

amin\_opt...pdf | Regulations\_g...pdf | Regulations\_g...pdf | Regulamin\_op...pdf | Regulamin\_stu...pdf | Regulamin\_stu...pdf | podanie (2).pdf | Pokaż wszystkie pobrane pliki...

## Krok 7.

5 Charakterystyka doboru i wykorzystania źródeł.  
Limit 1000, wprowadzone 1 znaków  
5

6 Ocena formalnej strony pracy (poprawność języka, opanowanie techniki pisania pracy, spis rzeczy, odylacje).  
Limit 1000, wprowadzone 1 znaków  
6

7 Inne uwagi  
Limit 1000, wprowadzone 1 znaków  
7

8 Ocena pracy  
4,5

1 [SKOPUJ] [ZAPISZ] [ZAPISZ I ZAKOŃCZ EDYCJE] [WYCIŚNIĆ]

Należy wystawić ocenę. Klikamy zapisz i zakończ edycje.

Wprowadzić odpowiedzi.

## Krok 8.

Treść recenzji

Recenzja jest gotowa do zatwierdzenia

1 [SKOPUJ] [EDYTUJ ODPOWIEDZI] [ZATWIERDŹ RECENZJE] [WYCIŚNIĆ]

1. Czy treść pracy odpowiada temstowi określoneemu w tytule?  
1

2. Ocena układu pracy, struktury podziału treści, kolejności rozdziałów, kompletności tez itp.  
2

3. Merytoryczna ocena.  
3

4. Czy i w jakim zakresie praca stanowi nowe ujęcie.  
4

5. Charakterystyka doboru i wykorzystania źródeł.  
5

6. Ocena formalnej strony pracy (poprawność języka, opanowanie techniki pisania pracy, spis rzeczy, odylacje).  
6

7. Inne uwagi  
7

8. Ocena pracy  
4,5

1 [SKOPUJ] [EDYTUJ ODPOWIEDZI] [ZATWIERDŹ RECENZJE] [WYCIŚNIĆ]

Można ponownie edytować odpowiedzi lub zatwierdzić recenzje.

## Krok 9.

Szkic recenzji  
praca dyplomowa

[wróć do pracy](#) ← Powrót do pracy.

Dane recenzji

Tytuł pracy:	praca dyplomowa
Autor pracy:	test test
Słowa kluczowe:	streszczenie pracy
Zestaw pytań:	[DSW] ogólnouczeniiany
Recenzent:	Kuba Test
Wersja pracy:	1

## Krok 10.

Treść recenzji

 Recenzja została zatwierdzona

1	Czy treść pracy odpowiada tematowi określoneemu w tytule?	
1		
2	Ocena układu pracy, struktury podziału treści, kolejności rozdziałów, kompletności tez itp.	
2		
3	Merytoryczna ocena.	
3		
4	Czy i w jakim zakresie praca stanowi nowe ujęcie.	
4		
5	Charakterystyka doboru i wykorzystania źródeł.	
5		
6	Ocena formalnej strony pracy (poprawność języka, opanowanie techniki pisania pracy, spis rzeczy, odwołania).	
6		
7	Inne uwagi	

 pobierz wersję PDF

Po zatwierdzeniu recenzji należy ją pobrać i wydrukować.

## Krok 11.

### Status pracy

1 **Autor pracy**  
Wpisywanie danych pracy

2 **Autor pracy**  
Przełożenie plików z pracą

3 **Konieczny pracą**  
Akceptacja danych

4 **Konieczny pracą i recenzentem**  
Wystawianie recenzji

5 Praca gotowa do obrony

← STWORZ NOWY ZESTAW I PRZEJĄDZ DO POPRAWY

PRACA GOTOWA DO OBRONY - ZAKOŃCZ PROCES OBSŁUGI →

**i** Jeśli wiesz, że w APD są już zapisane wszystkie recenzje lub pozostałe recenzje zostaną dostarczone poza APD, to możesz zmienić status pracy na Gotowa do obrony, żeby zakończyć proces obsługi w APD.

Jeśli się zgadzasz z zaznaczonym tekstem zakończ proces obsługi.